



Brevet Professionnel Responsable D'Entreprise Agricole

Aquaculture Spécialité Spiruline

CFPPA Hyères

Formation diplômante en 10 mois





OBJECTIFS

Gérer la création, la reprise ou le développement d'une exploitation aquacole et maîtriser les débouchés, les circuits de distribution et les contraintes environnementales.

DATE ET DURÉE

Date : De Janvier à Novembre.

Durée : 1200 heures en centre et 156 heures en entreprise.

ACTIVITÉS VISÉES

Le responsable d'entreprise agricole peut exercer ses activités dans des types d'entreprises très différents, en fonction du secteur d'activité. Un(e) responsable d'entreprise autant qu'un(e) salarié(e) hautement qualifié(e) doivent maîtriser les techniques de production ainsi que les procédés de transformation et de commercialisation. Le responsable d'entreprise agricole est un homme ou une femme polyvalent(e) et multicompetent(e) qui doit savoir anticiper et s'adapter dans un contexte en rapide évolution.

PERSPECTIVES D'ÉVOLUTION

Le titulaire de la qualification peut évoluer de façon différente selon la structure et le secteur d'activité dans lequel il est employé. Il peut se voir confier davantage de responsabilités dans l'entreprise qui l'emploie ou dans une autre structure. Le(la) salarié(e) peut devenir gérant(e), s'associer ou bien choisir de s'installer en tant que responsable d'entreprise agricole.

PRÉREQUIS

Justifier d'un an d'activité professionnelle à temps plein et également :
CAPA ou diplôme ou titre inscrit au RNCP

- Avoir au moins 18 ans.
- Ou avoir suivi un cycle complet BEPA ou classe de seconde de l'enseignement secondaire
Ou 1 an d'activité professionnelle en rapport avec le diplôme
- Ou 3 ans d'activité professionnelle dans un autre domaine si aucun diplôme. Et, pour les 18-25 ans, une copie de la fiche de recensement.

MODALITÉS D'ADMISSION

Évaluations + présentation des motivations devant une commission composée de formateurs et de professionnels.

Dossier d'inscription à retirer au Centre ou sur le site Internet.

Les délais d'accès à la formation peuvent varier selon la date de la demande. Contactez nous pour plus d'information.

TARIFS & MODES DE FINANCEMENT

Chaque parcours de formation est individualisé. Il est adapté à la situation de chacun. Selon votre statut, votre formation peut-être prise en charge par un des différents dispositifs existants.

Pour plus d'information, merci de nous contacter.



CONTENU DE LA FORMATION

C1 : SE SITUER EN TANT QUE PROFESSIONNEL

- C1.1 - Développer une culture professionnelle en lien avec le vivant.
- C1.2 - Se positionner dans les différents types d'agriculture, leur histoire, leurs fondements, leur organisation.

C2 : PILOTER LE SYSTÈME DE PRODUCTION

- C2.1 - Réguler l'activité au regard de la stratégie, des opportunités, des événements.
- C2.2 - Gérer le travail.

C3 : CONDUIRE LE PROCESSUS DE PRODUCTION DANS L'AGROÉCOSYSTÈME

- C3.1 - Combiner les différentes activités liées aux productions.
- C3.2 - Mettre en œuvre les opérations liées à la conduite des productions.

C4 : ASSURER LA GESTION TECHNICO-ECONOMIQUE, FINANCIÈRE ET ADMINISTRATIVE DE L'ENTREPRISE

- C4.1 - Porter un diagnostic sur les résultats de l'entreprise à l'aide d'indicateurs technico-économiques et financiers.
- C4.2 - Réaliser des choix pour l'entreprise en matière fiscale et juridique.

C5 : VALORISER LES PRODUITS OU SERVICES DE L'ENTREPRISE

- C5.1 - Commercialiser un produit ou un service.
- C5.2 - Négocier dans le cadre d'un contrat ou d'un projet collectif.

C6 - UCARE 1 : Systèmes alternatifs de production.

C7 - UCARE 2 : Aquaponie.

MODALITÉS D'ÉVALUATION

Chaque capacité est validée par des épreuves écrites et/ou orales et/ou pratiques. L'obtention d'une capacité donne lieu à la délivrance d'attestations de formation, de validation, d'acquisition. La validation des capacités conduit à l'obtention du diplôme.

MOYENS PÉDAGOGIQUES

- Salles de classe équipées : ordinateurs portables, vidéoprojecteur, écrans, etc.
- Accès Internet Wifi gratuit et illimité.
- Centre de documentation et d'information.
- Salle multimédia.
- Serres de production de spiruline.
- Laboratoire d'analyse.



Taux de satisfaction

60 %

Taux de réussite

50 %

Taux d'abandon

30 %

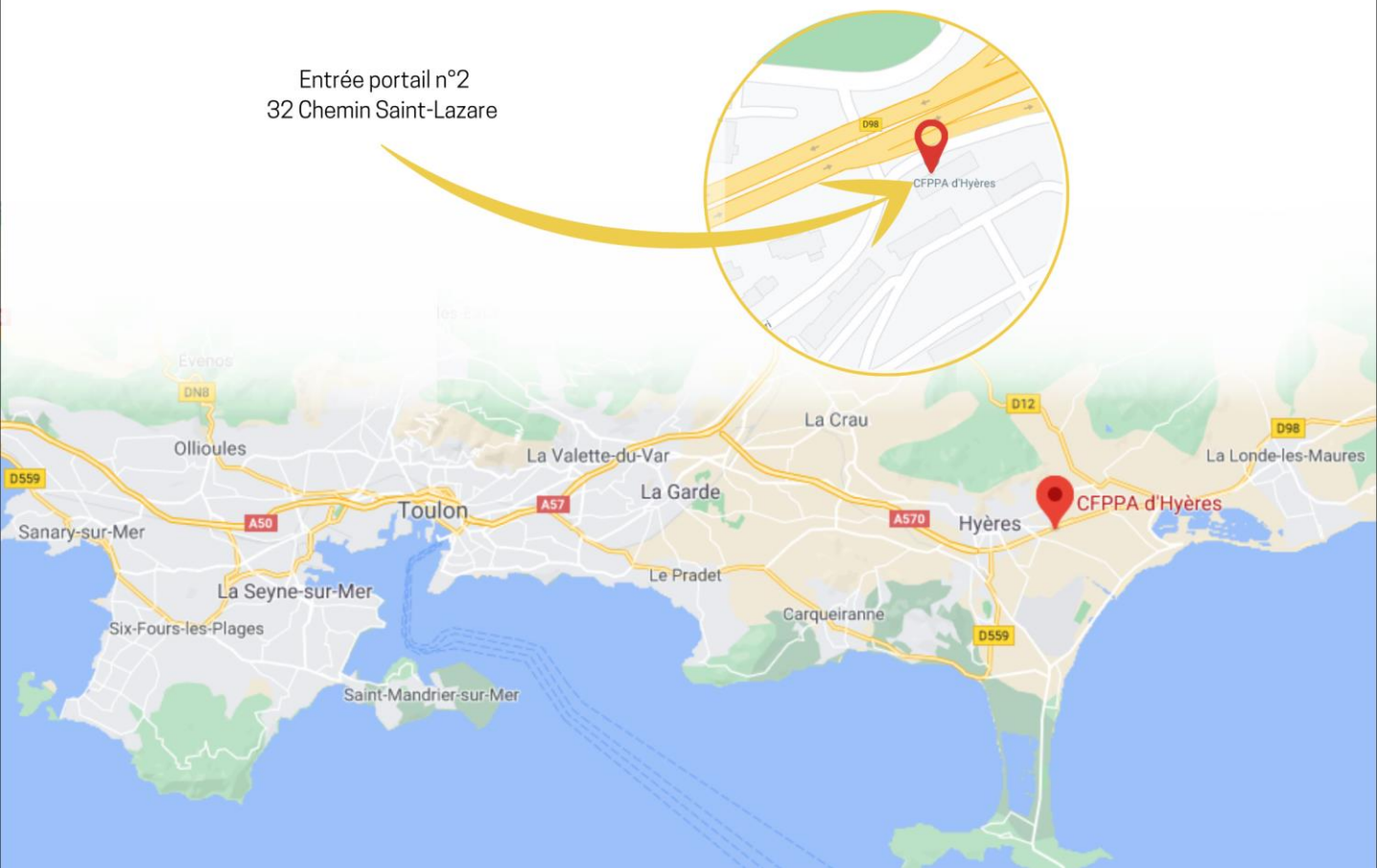
VOUS ÊTES EN SITUATION DE HANDICAP

Le CFPPA de Hyères adapte votre parcours de formation et les moyens pédagogiques pour vous accompagner tout au long de votre formation.

Pour plus d'information, merci de contacter notre référent handicap.

marie.michalak@educagri.fr - 04.94.00.55.55

Entrée portail n°2
32 Chemin Saint-Lazare



ACCÈS & TRANSPORT

Le centre de formation est accessible par les transports en commun : ligne 39 arrêt Agricampus, ligne 66 et 102 arrêt Skate Park, gare ferroviaire de Hyères à 5 minutes en bus.


Un parking est à disposition des apprenants au sein du centre de formation.

Pour plus d'information, merci de nous contacter.


RESTAURANT & HÉBERGEMENT *(Frais à la charge de l'apprenant)*


Le CFPPA de Hyères dispose d'un internat de 25 chambres (individuelles ou collectives, meublées avec lavabo) et d'un restaurant scolaire.

Pour plus d'information, merci de nous contacter.

 32, Chemin Saint-Lazare
83400 Hyères

 www.agricampus.com

 04.94.00.55.55

 [agricampus](https://www.facebook.com/agricampus)

 cfppaformations@agricampus.fr

 [agricampusvar](https://www.instagram.com/agricampusvar)



FICHE D'INSCRIPTION

Photo
Obligatoire

Formation souhaitée :

Vous êtes priés de remplir cet imprimé avec le plus grand soin.

Merci de joindre une photocopie de votre carte d'identité en cours de validité ou de votre passeport ainsi que la copie de votre attestation de sécurité sociale. La copie de vos diplômes certifiée conforme par vos soins et la fiche de prescription de la part de la mission locale ou du pôle emploi, toute fiche incomplète et sans les documents demandés ne pourra être recevable.

COORDONNEES DU DEMANDEUR

NOM : Prénoms : NOM de jeune fille :

Adresse :

Code Postal : Ville :

Tél fixe : Tél portable : Email :

Date de naissance : Lieu de naissance :

Département de naissance : Nationalité :

SITUATION FAMILIALE

Célibataire Marié Autre (A préciser)

Profession du conjoint : Nbre d'enfants à charge :

N° SS ou MSA :

Adresse caisse

SS ou MSA :

SITUATION PROFESSIONNELLE

Pour que vous ayez une prise en charge optimum (rémunération et financement de la formation), veuillez remplir avec précision le questionnaire ci-dessous

Niveau d'études : Date de fin de scolarité :

Diplômes obtenus :

Etes-vous ? Salarié Demandeur d'emploi Reconnu travailleur handicapé

Etes-vous inscrit au Pôle Emploi ? Oui Non Si oui, date d'inscription :

N° Identifiant :

Percevez-vous des indemnités ? Oui Non Si oui, lesquelles : ARE RSA Autres :

Coordonnées du Pôle Emploi dont vous dépendez :

Coordonnées de la Mission Locale (pour les jeunes de – de 26 ans) :

DETAIL DES ACTIVITES EXERCEES DEPUIS LA FIN DE VOTRE SCOLARITE

Indiquer la date de votre 1^{er} emploi et l'activité : _____ . Eventuellement joindre un CV détaillé.

Dates		Type de contrat*	Motif de rupture	Secteur d'activité
Du	Au			

* CDI, CDD, Contrat de qualification, contrat de professionnalisation, contrat d'apprentissage, intérim, saisonnier,

Dernière activité professionnelle et date :

MOTIVATIONS

Pour quelles raisons désirez-vous faire cette formation ?

Avez-vous un emploi ou un projet après la formation ?

Durant le stage je souhaite être hébergé : Oui Non

En cas de maladie ou d'accident au cours du stage, personne à prévenir :

Téléphone :

Fait à _____ le _____

Signature